

Cadastro de veículos

Mais uma opção do menu **Cadastros** é o **Cadastro de Veículos**, que veremos agora. Para cadastrar um veículo clique no menu **Cadastros** em seguida clique em **Cadastro de Veículos** e em seguida surgirá a tela abaixo:

Infamat - [Cadastro de Veiculos]

Emissões Cadastros Consultas Administração Utilitários Ajuda Finalizar

Cadastro de Veiculos

Código: 16 Descr.:
Nº. Ref.: GTIN: Situação: ATIVO Data de Cadastro: 15/03/12

Grupo: 0 Fornecedor: 0
Localização: Marca:
Aplicabilidade:
Unidade: Qtde.: FRACIONÁRIO Materia Prima Classe: A A B C

Adicionar Foto Limpar

Dados do Produto Valor de Origem Tributação Aliquota de Preço Comissão Dados Veículo Etq.

Estoque Min.: 0,00 Validade: / / Valor Origem: R\$ 0,00 Total de Custo: R\$ 0,00
Estoque Max.: 0,00 Dias de Validade: 0 Frete: R\$ 0,00
Estoque Atual: 0,00 Utilizar Desconto Promocional? Seguro: R\$ 0,00 Descontos: R\$ 0,00
Peso Líquido: 0,00 Kg Início: / / Outras Despesas: R\$ 0,00 Preço A: R\$ 0,00
Peso Bruto: 0,00 Kg Término: / / Margem de Lucro: 0,00 % Preço B: R\$ 0,00
Total Volume: 1 Descontos: Custo Adicional: R\$ 0,00

Salvar Limpar Excluir Sair

F10-Sair

Usuário: vendas Janelas Abertas: 1 Hora: 07:18:12

Vamos primeiramente dividir o ambiente de trabalho do cadastramento de veículos em duas partes maiores representadas pela cor a vermelha e a cor verde respectivamente. Observe:

Código: 16 Descr.:
Nº. Ref.: GTIN: Situação: ATIVO Data de Cadastro: 15/03/12

Grupo: 0 Fornecedor: 0
Localização: Marca:
Aplicabilidade:
Unidade: Qtde.: FRACIONÁRIO Materia Prima Classe: A A B C

Adicionar Foto Limpar

Observe que a na parte referente em verde encontramos 5 abas, iremos conhecer todas elas mais à frente.

Código:	Campo que automaticamente numera um código sequencialmente.
Descrição:	Descrição sobre o veículo, podendo ser o nome.
Nº Ref.:	No caso este campo pode ser usado como um número de referencia externo em relação ao INFAMAT®. (Ex: produto de código 1 no INFAMAT® possui o número de referêcia A20001 em relação ao pedido feito pelo fornecedor da AMBEV).
GTIN:	Código do veículo no sistema para código de barras.
Situação:	Define o veículo como ativo ou inativo, sendo assim definirá se poderá vender ou não.
Grupo:	Escolha em qual grupo de produtos este veículo pertence.
Fornecedor:	Escolha o fornecedor do veículo.
Localização:	Informe onde se localiza o veículo.
Marca:	Informe a marca do veículo.
Aplicabilidade:	Aqui dê dicas de como utilizar o produto, se este aplica em mais de uma situação, se precisa de algum outro produto etc. Fazendo isto facilitará muito para o vendedor.
Unidade:	Informe a unidade tributável do produto.
Quantidade:	Informe se o produto é vendido inteiro ou se é fracionário; (Ex: Uma caixa de fitas possui 100 fitas, porém continua sendo 1 caixa inteira até que eu queira informar ao sistema que irei vender fita por fita que se tornaria venda fracionária).
Matéria Prima:	Define se o material é matéria prima.
Classe:	Defina o produto em classes, sendo A, B, C.
Botão adicionar foto:	Clicando neste botão, poderá localizar no computador uma imagem referente ao veículo desejado.
Botão limpar:	Clicando neste botão, removerá a imagem anteriormente adicionada.

Dados do produto

Dados do Produto	Valor de Origem	Tributação	Aliquota de Preço	Comissão	Dados Veículo	Etq.	
Estoque Min.:	0,00	Validade:	__/__/__	Valor Origem:	R\$ 0,00	Total de Custo:	R\$ 0,00
Estoque Max.:	0,00	Dias de Validade:	0	Frete:	R\$ 0,00	Descontos:	R\$ 0,00
Estoque Atual:	0,00	<input type="checkbox"/> Utilizar Desconto Promocional?		Seguro:	R\$ 0,00	Preço A:	R\$ 0,00
Peso Líquido:	0,00 Kg	Início:	__/__/__	Outras Despesas:	R\$ 0,00	Preço B:	R\$ 0,00
Peso Bruto:	0,00 Kg	Término:	__/__/__	Margem de Lucro:	0,00 %		
Total Volume:	1	Desconto:		Custo Adicional:	R\$ 0,00		

Estoque mínimo	Informe o estoque mínimo necessário para o produto.
Estoque máximo:	Informe o estoque máximo para o produto.
Estoque atual:	Campo que informa o estoque atual automaticamente.
Peso líquido:	Informe o peso líquido do produto.
Peso Bruto:	Informe o peso bruto do produto.
Total Volume:	Informe o total de volumes do produto.
Validade:	Informe a validade, se houver.
Dias de Validade:	Informe quantos dias o produto tem de validade, se for o caso.
Utilizar desconto promocional?	Caso deseje informar um período de promoção para o produto, habilite esta opção.
Início:	Informe o inicio da promoção no formato (dd/mm/aaaa).
Término:	Informe o término da promoção no formato (dd/mm/aaaa).
Desconto:	Informe o desconto do produto no período.
Valor Origem:	É informado automaticamente pelo sistema ao ser preenchido na aba Valor de Origem.
Frete:	Informe o frete, se houver.
Seguro:	Informe o seguro, se houver.
Outras Despesas:	Informe caso haja outras despesas referente.
Margem de lucro:	Informe a margem de lucro desejada para o produto.
Custo Adicional:	Informe caso haja um custo adicional referente.
Total de Custo:	Total do custo do produto que é gerado automaticamente pelo sistema.
Descontos:	Neste campo lhe é informado a quantidade em R\$ de desconto.

	<p>Valor do desconto.</p> <p>O mesmo pode ser fornecido em Valor ou Porcentagem, sendo está uma opção nas Configurações do INFAMAT®. O Desconto é aplicado em cima do valor bruto:</p> <p>(valor de origem + frete + margem de lucro+ Impostos). Caso esteja habilitado para somar imposto o valor do Preço A não vai ser possível de ser alterado.</p>
Preço A:	<p>Ao mudar o Preço A manualmente, o mesmo efetua a diferença da margem ou valor de origem, de acordo com a especificação em Configuração do INFAMAT®. O Valor do Preço A é definido por:</p> <p>(Valor de Origem + Frete + Margem de Lucro + Impostos – Desconto)</p>
Preço B:	<p>Preço a ser definido, não altera margem ou valor de origem.</p> <p>O mesmo assume o valor bruto, quando o desconto está ativado.</p>
<p>* ESTE CAMPO PODE ACEITAR TANTO PORCENTAGEM QUANTO VALOR EM UNIDADE MONETÁRIA, PORÉM O USUÁRIO DEVE DEFINIR UM TIPO NAS CONFIGURAÇÕES DO INFAMAT®.</p>	

Valor de Origem

A aba **Valor de Origem** só estará visível se estiver definido para utilizar **Composição Valor Origem** nas **Configurações do INFAMAT®**.

Dados do Produto | Valor de Origem | Tributação | Aliquota de Preço | Comissão | Dados Veículo | Etq./Bal. | Obs

Calculo Valor de Origem

Valor Unitário: ICMS ST: %

Frete: IVA ST: %

IPI: Valor de Origem:

Valor Unitário:	Informe o Valor Unitário.
Frete:	Informe o frete.
IPI:	Informe o IPI.
ICMS ST:	Informe a alíquota do ICMS ST.
ICMS ST:	Informe o ICMS Situação Tributária.

IVA ST:

Informe o IVA Situação Tributária.

Valor de Origem:

Valor informado automaticamente pelo sistema.

Dados da tributação

Dados do Produto | Valor de Origem | **Tributação** | Aliquota de Preço | Comissão | Dados Veículo | Etq./Bal. | Obs

Origem: 0 - Nacional

Situação Tributária: 00 - Tributada Integralmente

Class. Fiscal: (NCM)

CFOP (Venda): Modalidade B.C.: Margem Valor Agregado (%)

CFOP / Est.: ICMS: 0,00 %

IVA: 0,00 %

Produto Industrializado? PIS: 99 Aliq.PIS: 0,00 % COFINS: 99 Aliq.COFINS: 0,00 %

Origem:

- Selecione uma das opções:

0 - Nacional

1 - Estrangeira - Importação Direta

Ao selecionar esta opção, será carregada uma nova aba chamada **IPI / I.I.**

Dados do Produto | Valor de Origem | Tributação | **IPI / I.I.** | Aliquota de Preço | Comissão | Dados Veículo | Etq./Bal. | Obs

Origem: 1 - Estrangeira - Importação Direta

Situação Tributária: 00 - Tributada Integralmente

Class. Fiscal: (NCM)

CFOP (Venda): Modalidade B.C.: Margem Valor Agregado (%)

CFOP / Est.: ICMS: 0,00 %

IVA: 0,00 %

Produto Industrializado? PIS: 99 Aliq.PIS: 0,00 % COFINS: 99 Aliq.COFINS: 0,00 %

Dados do Produto	Valor de Origem	Tributação	IPI / I.I.	Aliquota de Preço	Comissão	Etq.
Informações IPI << Produto não possui IPI >> Para utilização acesse a aba "Tributação" e altere marque a opção "Produto Industrializado"			Informações Importação Doc. Importação: <input type="text"/> Data Registro Importação: <input type="text"/> Estado: <input type="text"/> Cidade: <input type="text"/> Dt. Desembarque: <input type="text"/> B.C. Importação: <input type="text"/> R\$ 0,00 Valor Despesas: <input type="text"/> R\$ 0,00 Imposto sobre Operações Fin.: <input type="text"/> R\$ 0,00 Valor Imposto: <input type="text"/> R\$ 0,00			

2 - Estrangeira - Adquirida no Mercado Interno

Ao selecionar esta opção será carregada uma nova aba chamada **IPI / I.I.**

Dados do Produto	Valor de Origem	Tributação	IPI / I.I.	Aliquota de Preço	Comissão	Etq.
Origem: <input type="text"/> 2 - Estrangeira - Adquirida no Mercado Interno						
Situação Tributária: <input type="text"/> 00 - Tributada Integralmente PIS: <input type="text"/> 99 COFINS: <input type="text"/> 99						
Class. Fiscal: <input type="text"/> (NCM)						
CFOP (Venda): <input type="text"/> Modalidade B.C.: <input type="text"/> Margem Valor Agregado (%)						
CFOP / Est.: <input type="text"/> ICMS: <input type="text"/> 0,00 %						
IVA: <input type="text"/> 0,00 %						
<input type="checkbox"/> Produto Industrializado?						

Dados do Produto	Valor de Origem	Tributação	IPI / I.I.	Aliquota de Preço	Comissão	Etq.
Informações IPI << Produto não possui IPI >> Para utilização acesse a aba "Tributação" e altere marque a opção "Produto Industrializado"			Informações Importação Doc. Importação: <input type="text"/> Data Registro Importação: <input type="text"/> Estado: <input type="text"/> Cidade: <input type="text"/> Dt. Desembarque: <input type="text"/> B.C. Importação: <input type="text"/> R\$ 0,00 Valor Despesas: <input type="text"/> R\$ 0,00 Imposto sobre Operações Fin.: <input type="text"/> R\$ 0,00 Valor Imposto: <input type="text"/> R\$ 0,00			

Situação tributária:

- Selecione uma das opções:

00 - Tributada Integralmente

Ao selecioná-lo surgirão novos campos na tela para serem preenchidos

Dados do Produto | Valor de Origem | Tributação | Aliquota de Preço | Comissão | Etq.

Origem: 0 - Nacional

Situação Tributária: 00 - Tributada Integralmente PIS: 99 COFINS: 99

Class. Fiscal: (NCM)

CFOP (Venda):

CFOP / Est.:

IVA: 0,00 %

Produto Industrializado?

Modalidade B.C.: Margem Valor Agregado (%)

ICMS: 0,00 %

- **Modalidade B. C. (base de cálculo)**

- Seleccione:

Margem Valor Agregado (%)

Pauta (Valor)

Preço Tabelado Máx. (valor)

Valor da operação

- **ICMS**

Informe a alíquota do ICMS de venda

10 - Tributada e com cobrança do ICMS por substituição tributária

Ao seleccioná-lo surgirão novos campos na tela para serem preenchidos

Dados do Produto | Valor de Origem | Tributação | Aliquota de Preço | Comissão | Etq.

Origem: 0 - Nacional

Situação Tributária: 10 - Tributada e com cobrança do ICMS por substituição tributária PIS: 99 COFINS: 99

Class. Fiscal: (NCM)

CFOP (Venda):

CFOP / Est.:

IVA: 0,00 %

Produto Industrializado?

Modalidade B.C.: Margem Valor Agregado (%)

Modalidade BC ST: Preço tabelado ou máximo sugerido

ICMS: 0,00 %

ICMS ST: 0,00

Redução B.C. ST: 0,00 % Adição B.C. ST: 0,00 %

- **Modalidade B. C. (base de cálculo)**

- Seleccione:

Margem Valor Agregado (%)

Pauta (Valor)

Preço Tabelado Máx. (valor)

Valor da operação

- **ICMS**

Informe a alíquota do ICMS de venda

- **Modalidade BC. ST. (base de cálculo da situação tributária)**

- Seleccione:

Preço tabelado ou máximo sugerido

Lista Negativa (valor)

Lista Positiva (valor)

Lista Neutra (valor)

Margem Valor Agregado (%)

Pauta (valor)

- **ICMS ST (situação tributária)**

Informe a alíquota do ICMS ST

- **Redução B. C. ST (base de cálculo da situação tributária)**

Informe a alíquota da Redução B. C. ST

- **Adição B. C. ST (base de cálculo da situação tributária)**

Informe a alíquota da Adição B. C. ST

20 - Com redução de base de cálculo

Ao seleccioná-lo surgirão novos campos na tela para serem preenchidos

Dados do Produto | Valor de Origem | Tributação | Aliquota de Preço | Comissão | Etq.

Origem: 0 - Nacional

Situação Tributária: 20 - Com redução de base de cálculo PIS: 99 COFINS: 99

Class. Fiscal (NCM):

CFOP (Venda):

CFOP / Est.:

IVA: 0,00 %

Produto Industrializado?

Modalidade B.C.: Margem Valor Agregado (%)

ICMS: 0,00 %

Redução B.C.: 0,00 %

- **Modalidade B. C. (base de cálculo)**

- Seleccione:

Margem Valor Agregado (%)

Pauta (Valor)

Preço Tabelado Máx. (valor)

Valor da operação

- **ICMS**

Informe a alíquota do ICMS de venda

- **Redução B. C. (base de cálculo)**

Informe a alíquota da Redução B. C.

30 - Isenta ou Não Tributada e com cobrança do ICMS por substituição tributária

Ao seleccioná-lo surgirão novos campos na tela para serem preenchidos

Dados do Produto | Valor de Origem | Tributação | Aliquota de Preço | Comissão | Etiq.

Origem: 0 - Nacional

Situação Tributária: 30 - Isenta ou Não Tributada e com cobrança do ICMS por substituição tributária PIS: 99 COFINS: 99

Class. Fiscal (NCM):

CFOP (Venda):

CFOP / Est.:

IVA: 0,00 %

Produto Industrializado?

Modalidade BC ST: Preço tabelado ou máximo sugerido

ICMS ST: 0,00

Redução B.C. ST: 0,00 % Adição B.C. ST: 0,00 %

- **Modalidade BC ST (base de cálculo da situação tributária)**

- Selecione:

Preço tabelado ou máximo sugerido

Lista Negativa (valor)

Lista Positiva (valor)

Lista Neutra (valor)

Margem Valor Agregado (%)

Pauta (valor)

- **ICMS ST (situação tributária)**

Informe a alíquota do ICMS ST

- **Redução B. C. ST (base de cálculo da situação tributária)**

Informe a alíquota da Redução B. C. ST

- **Adição B. C. ST (base de cálculo da situação tributária)**

Informe a alíquota da Adição B. C. ST

40 - Isenta

Dados do Produto | Valor de Origem | Tributação | Aliquota de Preço | Comissão | Etq.

Origem: 0 - Nacional

Situação Tributária: 40 - Isenta PIS: 99 COFINS: 99

Class. Fiscal (NCM):

CFOP (Venda):

CFOP / Est.:

IVA: 0,00 %

Produto Industrializado?

41 - Não Tributada

Dados do Produto | Valor de Origem | Tributação | Aliquota de Preço | Comissão | Etq.

Origem: 0 - Nacional

Situação Tributária: 41 - Não Tributada PIS: 99 COFINS: 99

Class. Fiscal (NCM):

CFOP (Venda):

CFOP / Est.:

IVA: 0,00 %

Produto Industrializado?

50 - Suspensão

Dados do Produto | Valor de Origem | Tributação | Aliquota de Preço | Comissão | Etq.

Origem: 0 - Nacional

Situação Tributária: 50 - Suspensão PIS: 99 COFINS: 99

Class. Fiscal (NCM):

CFOP (Venda):

CFOP / Est.:

IVA: 0,00 %

Produto Industrializado?

51 - Deferimento

Ao seleccioná-lo surgirão novos campos na tela para serem preenchidos

Dados do Produto | Valor de Origem | Tributação | Aliquota de Preço | Comissão | Etq.

Origem: 0 - Nacional

Situação Tributária: 51 - Deferimento PIS: 99 COFINS: 99

Class. Fiscal (NCM):

CFOP (Venda):

CFOP / Est.:

IVA: 0,00 %

Produto Industrializado?

Modalidade B. C.: Margem Valor Agregado (%)

ICMS: 0,00 %

Redução B. C.: 0,00 %

- Modalidade B. C. (base de cálculo)

- Selecione:

Margem Valor Agregado (%)

Pauta (Valor)

Preço Tabela Máx. (valor)

Valor da operação

- **ICMS**

Informe a alíquota do ICMS de venda

- **Redução B. C. (base de cálculo)**

Informe a alíquota da Redução B. C.

60 - ICMS cobrado anteriormente por substituição tributária

Ao selecioná-lo surgirão novos campos na tela para serem preenchidos

Dados do Produto | Valor de Origem | Tributaçã | Aliquota de Preço | Comissão | Etq.

Origem: 0 - Nacional

Situação Tributária: 60 - ICMS cobrado anteriormente por substituição tributária PIS: 99 COFINS: 99

Class. Fiscal (NCM):

CFOP (Venda):

CFOP / Est.:

IVA: 0,00 %

Produto Industrializado?

- **Valor ICMS ST (situação tributária)**

Informe o Valor ICMS ST

70 - Com redução de base de cálculo e cobrança do ICMS por substituição tributária

Ao selecioná-lo surgirão novos campos na tela para serem preenchidos

Dados do Produto | Valor de Origem | Tributaçã | Aliquota de Preço | Comissão | Etq.

Origem: 0 - Nacional

Situação Tributária: 70 - Com redução de base de cálculo e cobrança do ICMS por substituição tributária PIS: 99 COFINS: 99

Class. Fiscal (NCM):

CFOP (Venda):

CFOP / Est.:

IVA: 0,00 %

Produto Industrializado?

Modalidade B.C.: Margem Valor Agregado (%) Modalidade BC ST: Preço tabelado ou máximo sugerido

ICMS: 0,00 % ICMS ST: 0,00

Redução B.C.: 0,00 % Redução B.C. ST: 0,00 % Adição B.C. ST: 0,00 %

- **Modalidade B. C. (base de cálculo)**

- Seleccione:

Margem Valor Agregado (%)

Pauta (Valor)

Preço Tabelado Máx. (valor)

Valor da operação

- **ICMS**

Informe a alíquota do ICMS de venda

- **Redução B. C. (base de cálculo)**

Informe a alíquota da Redução B. C.

- **Modalidade BC. ST. (base de cálculo da situação tributária)**

- Selecione:

Preço tabelado ou máximo sugerido

Lista Negativa (valor)

Lista Positiva (valor)

Lista Neutra (valor)

Margem Valor Agregado (%)

Pauta (valor)

- **ICMS ST (situação tributária)**

Informe a alíquota do ICMS ST

- **Redução B. C. ST (base de cálculo da situação tributária)**

Informe a alíquota da Redução B. C. ST

- **Adição B. C. ST (base de cálculo da situação tributária)**

Informe a alíquota da Adição B. C. ST

90 - Outras

Ao seleccioná-lo surgirão novos campos na tela para serem preenchidos

The screenshot shows a software interface with several tabs: 'Dados do Produto', 'Valor de Origem', 'Tributação', 'Aliquota de Preço', 'Comissão', and 'Etiq.'. The 'Tributação' tab is active. The 'Origem' dropdown is set to '0 - Nacional'. The 'Situação Tributária' dropdown is set to '90 - Outras'. Below this, there are fields for 'PIS: 99' and 'COFINS: 99'. On the left, there are input fields for 'Class. Fiscal: (NCM)', 'CFOP (Venda)', and 'CFOP / Est.', each with a search icon. Below these is an 'IVA: 0,00 %' field and a checkbox for 'Produto Industrializado?'. On the right, there are several tax configuration fields: 'Modalidade B.C.: Margem Valor Agregado (%)', 'Modalidade BC ST: Preço tabelado ou máximo sugerido', 'ICMS: 0,00 %', 'ICMS ST: 0,00', 'Redução B.C.: 0,00 %', 'Redução B.C. ST: 0,00 %', and 'Adição B.C. ST: 0,00 %'. A red box highlights the 'Modalidade B.C.' and 'Modalidade BC ST' dropdowns and the 'ICMS', 'ICMS ST', 'Redução B.C.', 'Redução B.C. ST', and 'Adição B.C. ST' fields.

- **Modalidade B. C. (base de cálculo)**

- Selecione:

Margem Valor Agregado (%)

Pauta (Valor)

Preço Tabelado Máx. (valor)

Valor da operação

- **ICMS**

Informe a alíquota do ICMS de venda

- **Redução B. C. (base de cálculo)**

Informe a alíquota da Redução B. C.

- **Modalidade BC. ST. (base de cálculo da situação tributária)**

- Selecione:

Preço tabelado ou máximo sugerido

Lista Negativa (valor)

Lista Positiva (valor)

Lista Neutra (valor)

Margem Valor Agregado (%)

Pauta (valor)

- **ICMS ST (situação tributária)**

Informe a alíquota do ICMS ST

- **Redução B. C. ST (base de cálculo da situação tributária)**

Informe a alíquota da Redução B. C. ST


- **Adição B. C. ST (base de cálculo da situação tributária)**


Informe a alíquota da Adição B. C. ST


Class Fiscal (NCM):

* Nomenclatura Comum do Mercosul

Selecione uma Classificação Fiscal clicando no botão ou digitando

Class. Fiscal: (NCM) 

CFOP (Venda): 

CFOP / Est.: 

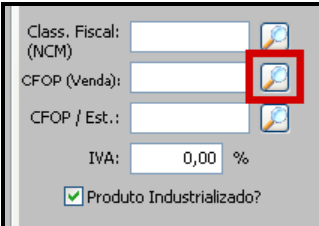
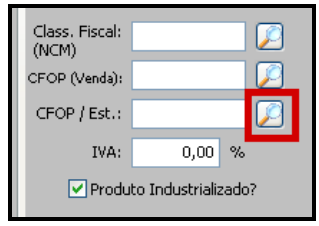
IVA: %

Produto Industrializado?

CFOP (venda):

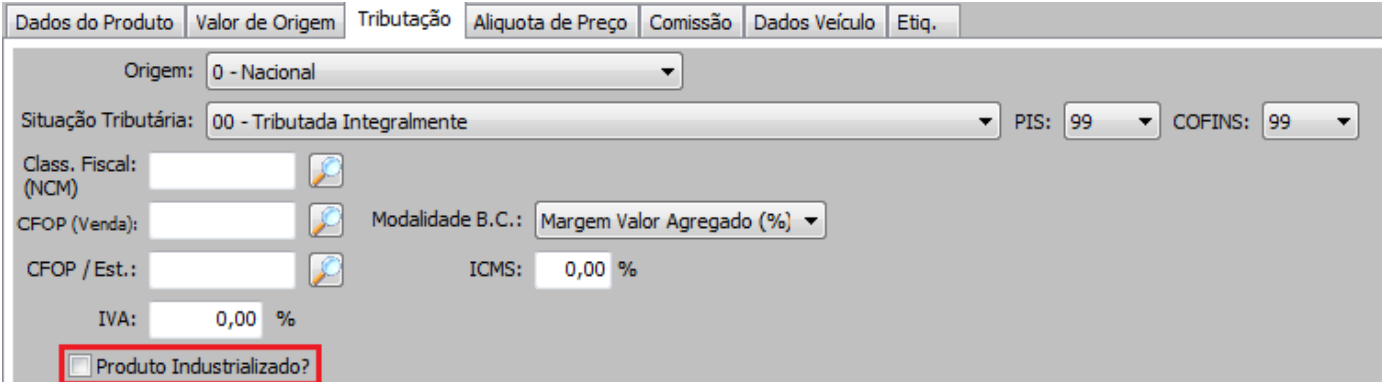
* Classificação Fiscal da Operação.

Selecione uma CFOP clicando no botão ou digitando

	
CFOP/Est:	* Classificação Fiscal da Operação em outro Estado. Selecione uma CFOP clicando no botão ou digitando
	
IVA:	Informe a alíquota do IVA.
Produto industrializado?	Se o produto for industrializado marque a opção. * Consulte o seu contador.

IPI / I.I.

Caso o produto seja industrializado, ao selecionar **Produto Industrializado** irá surgir uma aba ao lado de **Tributação**, esta aba tem por nome **"IPI / I.I."**, veja a imagem abaixo:



The screenshot shows a software window with several tabs: 'Dados do Produto', 'Valor de Origem', 'Tributação', 'Aliquota de Preço', 'Comissão', 'Dados Veículo', and 'Etq.'. The 'Tributação' tab is active. It contains the following fields and controls:

- Origem: 0 - Nacional (dropdown)
- Situação Tributária: 00 - Tributada Integralmente (dropdown)
- PIS: 99 (dropdown)
- COFINS: 99 (dropdown)
- Class. Fiscal (NCM): [] (text field with search icon)
- CFOP (Venda): [] (text field with search icon)
- Modalidade B.C.: Margem Valor Agregado (%) (dropdown)
- CFOP / Est.: [] (text field with search icon)
- ICMS: 0,00 % (text field)
- IVA: 0,00 % (text field)
- Produto Industrializado? (checkbox, highlighted with a red box)

Dados do Produto	Valor de Origem	Tributação	IPI / I.I.	Aliquota de Preço	Comissão	Dados Veículo	Etq.
------------------	-----------------	------------	-------------------	-------------------	----------	---------------	------

Informações IPI	Informações Importação
CST IPI: <input type="text"/>	<< Importação somente disponível caso origem do produto seja Importação >> Para utilização acesse a aba "Tributação" e altere a "origem" do Produto

Para ter total controle sobre o produto pela aba **IPI / I.I.**, antes terá que definir o **campo ORIGEM** do produto na aba **TRIBUTAÇÃO**, este deve estar indicando o produto como **estrangeiro**, para maiores informações de qual forma de "estrangeiro" utilizar na aba **Tributação** recomendamos que procure o seu contador. Ao definir no campo origem "estrangeiro", para inserir de forma correta as informações sobre o produto importado clique na aba **IPI / I.I.** e observe, ela estará assim:

Dados do Produto	Valor de Origem	Tributação	Comissão	Dados Veículo
------------------	-----------------	------------	----------	---------------

Origem:	0 - Nacional
Situação Tributária:	0 - Nacional 1 - Estrangeira - Importação Direta 2 - Estrangeira - Adquirida no Mercado Interno
Class. Fiscal (NCM):	
CFOP (Venda):	
CFOP / Est.:	
IVA:	0,00 %
ICMS:	0,00 %
B.C. ICMS:	R\$ 0,00
Valor ICMS:	R\$ 0,00
<input type="checkbox"/> Produto Industrializado?	

Dados do Produto	Valor de Origem	Tributação	IPI / I.I.	Aliquota de Preço	Comissão	Dados Veículo	Etq.
------------------	-----------------	------------	-------------------	-------------------	----------	---------------	------

Informações IPI	Informações Importação
<< Produto não possui IPI >> Para utilização acesse a aba "Tributação" e altere marque a opção "Produto Industrializado"	Doc. Importação: <input type="text"/>
	Data Registro Importação: <input type="text"/>
	Estado: <input type="text"/> Cidade: <input type="text"/>
	Dt. Desembarque: <input type="text"/>
	B.C. Importação: R\$ 0,00 Valor Despesas: R\$ 0,00
	Imposto sobre Operações Fin.: R\$ 0,00 Valor Imposto: R\$ 0,00

INFORMAÇÕES IPI

CST IPI:

* Classificação da Situação tributária do IPI

- Selecione uma das opções:

00 - Entrada com recuperação de crédito

Ao selecioná-lo surgirão novos campos na tela para serem preenchidos

Informações IPI

CST IPI: 00 - Entrada com recuperação de crédito

IPI: 0,00 %

B.C. IPI: R\$ 0,00

Valor IPI: R\$ 0,00

- **IPI**

Informe a alíquota do IPI

- **B. C. IPI (base de cálculo)**

Preenchido automaticamente pelo sistema

- **Valor IPI**

O Valor IPI será calculado e preenchido automaticamente pelo sistema após o preenchimento do campo IPI, de acordo com o Valor de Origem cadastrado para o produto.

01 - Entrada tributada com alíquota zero

02 - Entrada isenta

03 - Entrada não-tributada

04 - Entrada imune

05 - Entrada com suspensão

49 - Outras entradas

Ao seleccioná-lo surgirão novos campos na tela para serem preenchidos

Informações IPI

CST IPI: 00 - Entrada com recuperação de crédito

IPI: 0,00 %

B.C. IPI: R\$ 0,00

Valor IPI: R\$ 0,00

- **IPI**

Informe a alíquota do IPI

- **B. C. IPI (base de cálculo)**

Preenchido automaticamente pelo sistema

- **Valor IPI**

O Valor IPI será calculado e preenchido automaticamente pelo sistema após o preenchimento do campo IPI, de acordo com o Valor de Origem cadastrado para o produto.

50 - Saída tributada

Ao seleccioná-lo surgirão novos campos na tela para serem preenchidos

Informações IPI

CST IPI: 00 - Entrada com recuperação de crédito

IPI: 0,00 %

B.C. IPI: R\$ 0,00

Valor IPI: R\$ 0,00

- IPI

Informe a alíquota do IPI

- B. C. IPI (base de cálculo)

Preenchido automaticamente pelo sistema

- Valor IPI

O Valor IPI será calculado e preenchido automaticamente pelo sistema após o preenchimento do campo IPI, de acordo com o Valor de Origem cadastrado para o produto.

51 - Saída tributada com alíquota zero

52 - Saída isenta

53 - Saída imune

55 - Saída com suspensão

99 - Outras saídas

Ao seleccioná-lo surgirão novos campos na tela para serem preenchidos

Informações IPI

CST IPI: 00 - Entrada com recuperação de crédito

IPI: 0,00 %

B.C. IPI: R\$ 0,00

Valor IPI: R\$ 0,00

- IPI

Informe a alíquota do IPI

- B. C. IPI (base de cálculo)

Preenchido automaticamente pelo sistema

▪ Valor IPI

O Valor IPI será calculado e preenchido automaticamente pelo sistema após o preenchimento do campo IPI, de acordo com o Valor de Origem cadastrado para o produto.

INFORMAÇÕES IMPORTAÇÃO

DOC Importação:	Informe o número do documento da importação, informação obtida no ato da importação do produto. * Para mais informações consulte o seu contador.
Data do registro importação:	Informe a data de registro da importação, informação obtida no ato da importação do produto. * Para mais informações consulte o seu contador.
Estado:	Informe o Estado em que o produto entrou no país;
Cidade:	Informe a Cidade em que o produto entrou no país;
Data desembarque:	Informe a data de desembarque do produto, informação obtida no ato da importação do produto.
BC. Importação:	Este campo lhe informa a base de cálculo da importação. * Para mais informações consulte o seu contador.
Valor despesas:	Informe o valor da soma de outras despesas da importação, informação obtida no ato de importação do produto. * Para mais informações consulte o seu contador.
Imposto sobre operações Fin.:	Informe o valor sobre as operações financeiras, informação obtida no ato de importação do produto. * Para mais informações consulte o seu contador.
Valor imposto:	Informe o valor do imposto, informação obtida no ato de importação do produto. * Para mais informações consulte o seu contador.

Alíquota de preço

Dados Veículo

Nesta aba podemos informar dados específicos do veículo como, por exemplo, a cor, o modelo, o ano etc. Observe os campos a seguir:

Proprietários		
Proprietários	Dt.Início	Dt.Fim

Tipo	Escolha o tipo do veículo.
Espécie:	Escolha a espécie do veículo.
Combustível:	Escolha o tipo de combustível do veículo.
Cor:	Informe a cor do veículo.
Chassis:	Informe os caracteres do chassi do veículo.
Modelo:	Informe o modelo do veículo.
Marca:	Informe a marca do veículo.
Ano Fab:	Informe o ano de fabricação do veículo.
Placa:	Informe os caracteres da placa do veículo.
Estado placa:	Escolha a sigla do estado referente a placa do veículo.
Consignatário:	Escolha o cliente proprietário do veículo.

Etiquetas

Defina nesta aba as informações que serão impressas na etiqueta do produto. Veja na imagem a seguir:

Dados do Produto	Valor de Origem	Tributação	IPI / I.I.	Aliquota de Preço	Comissão	Dados Veículo	Etq.
------------------	-----------------	------------	------------	-------------------	----------	---------------	------

Dados para Etiqueta

Campo 1

Campo 2

Campo 3