

### Cadastro KIT de produtos

No assunto anterior, vimos todos os itens para cadastrar um produto, pois bem, uma vez que tenho produtos cadastrados, poderei então formar “Kit’s” muitas vezes para facilitar a venda, para incentivar a “venda casada” ou mesmo liquidar aquele produto que não está tendo certa rotatividade, existem várias utilidades dos “kit’s” seja criativo e as aproveite bem. As telas de cadastramento dos “Kit’s” não diferem muito das telas do cadastramento de produto, porém veremos tela por tela para conhecermos bem o programa.

Infamat - [Cadastro de Produto KIT]

Emissões Cadastros Consultas Administração Utilitários Ajuda Finalizar

### Cadastro de Produto KIT

Código: 16 Descr.:  
Nº. Ref.: GTIN: Situação: ATIVO Data de Cadastro: 14/03/12

Grupo: 0 Fornecedor: 0  
Localização: Marca:  
Aplicabilidade:  
Unidade: Qtde.: FRACIONÁRIO  Materia Prima Classe: A A B C

Adicionar Foto Limpar

Dados do Produto Valor de Origem Tributação Aliquota de Preço Comissão Produtos Inclusos (Kit) Etq.

O estoque do KIT  
É disponibilizado somente se os  
produtos incluídos possuem estoque

Est. Disponível: 0,00  
Peso Líquido: 0,00 Kg  
Peso Bruto: 0,00 Kg  
Total Volume: 1

Validade: / /  
Dias de Validade: 0  
 Utilizar Desconto Promocional?  
Início: / /  
Fim: / /  
Desconto:

Valor Origem: R\$ 0,00 Total de Custo: R\$ 0,00  
Frete: R\$ 0,00  
Seguro: R\$ 0,00 Descontos: R\$ 0,00  
Outras Despesas: R\$ 0,00 Preço A: R\$ 0,00  
Margem de Lucro: 0,00 % Preço B: R\$ 0,00  
Custo Adicional: R\$ 0,00

Salvar Limpar Excluir Sair

F10-Sair

Usuário: vendas Janelas Abertas: 1 Hora: 16:23:58

Observe a imagem acima, ela está dividida em duas áreas, sendo as maiores, a parte superior destas está marcada de vermelho já a parte inferior está demarcada de verde e dentro desta existem cinco abas, representada pelas cores roxo, verde, azul, rosa, amarelo e vinho. A cor roxa representa a guia **DADOS DO PRODUTO**, a guia verde recebe o nome de **VALOR DE ORIGEM**, a guia azul recebe o nome de **TRIBUTAÇÃO**, a guia rosa refere o nome de **ALÍQUOTA DO PREÇO**, a guia amarela é a guia **COMISSÃO** e a guia preta é a guia **Etq/Bal**. Lembre-se que as telas de **Cadastro de Produtos** e **Cadastro de Kit's** são parecidas, porém não são iguais, visto que agora temos uma diferença, observe a aba **PRODUTOS INCLUSOS (KIT)**, esta aqui é representada pela cor vinho. Na imagem a seguir vemos a parte superior.

The screenshot shows a software interface for product registration. The form is titled 'Infamat 3.0'. It contains several input fields and dropdown menus. The 'Código' field is filled with '18'. The 'Situação' dropdown is set to 'ATIVO'. The 'Data de Cadastro' is '24/10/13'. The 'Qtde.' dropdown is set to 'FRACIONÁRIO'. The 'Classe' dropdown is set to 'A'. There are buttons for 'Adicionar Foto' and 'Limpar'.

Código:	Campo que auto numera um produto sequencialmente.
Descrição:	Descrição sobre o produto, podendo ser o nome e o modelo.
Nº Ref:	No caso este campo pode ser usado como um número de referencia externo em relação ao <b>INFAMAT®</b> . (Ex: produto de código 1 no <b>INFAMAT®</b> possui o número de referência A20001 em relação ao pedido feito pelo fornecedor da AMBEV).
GTIN:	Código do produto no sistema para código de barras.
Situação:	Define o produto como ativo ou inativo, sendo assim definirá se poderá vender ou não.
Grupo:	Escolha em qual grupo de produtos este produto pertence.
Fornecedor:	Escolha o fornecedor do produto.
Localização:	Informe onde se localiza o produto.
Marca:	Informe a marca do produto.
Aplicabilidade:	Aqui dê dicas de como utilizar o produto, se este aplica em mais de uma situação, se precisa de algum outro produto etc. Fazendo isto facilitará muito para o vendedor.
Unidade:	Informe a unidade tributável do produto.
Quantidade:	Informe se o produto é vendido inteiro ou se é fracionário; (Ex: Uma caixa de fitas possui 100 fitas, porém continua sendo 1 caixa inteira até que eu queira informar ao sistema que irei vender fita por fita que se tornaria venda fracionária).
Matéria Prima:	Define se o produto é matéria prima para produção de um produto ou se é o produto já manufaturado.
Classe:	Defina o produto em classes, sendo A, B, C.
Botão adicionar foto:	Clicando neste botão, poderá localizar no computador uma imagem referente ao produto desejado.

Botão limpar:

Clicando neste botão, removerá a imagem anteriormente adicionada.

Veja na imagem a seguir a parte inferior com suas abas. Iniciamos pela aba **Dados do Produto**.

### Dados do produto

Dados do Produto | Valor de Origem | Tributação | Aliquota de Preço | Comissão | Produtos Incluídos (Kit) | Etq.

O estoque do KIT  
É disponibilizado somente se os produtos incluídos possuem estoque

Est. Disponível: 0,00

Peso Líquido: 0,00 Kg

Peso Bruto: 0,00 Kg

Total Volume: 1

Validade: \_\_/\_\_/\_\_  
Dias de Validade: 0

Utilizar Desconto Promocional?  
Início: \_\_/\_\_/\_\_  
Término: \_\_/\_\_/\_\_  
Desconto: \_\_\_\_\_

Valor Origem: R\$ 0,00  
Frete: R\$ 0,00  
Seguro: R\$ 0,00  
Outras Despesas: R\$ 0,00  
Margem de Lucro: 0,00 %  
Custo Adicional: R\$ 0,00

Total de Custo: R\$ 0,00  
Descontos: R\$ 0,00  
Preço A: R\$ 0,00  
Preço B: R\$ 0,00

Estoque Disponível:	Campo que informa o estoque disponível de kit's e <b>não de produto</b> .
Peso Líquido:	Informe o peso líquido do produto.
Peso Bruto:	Informe o peso bruto do produto.
Total Volume:	Informe o total de volumes que compõe o kit.
Validade:	Informe a validade do kit, se houver.
Dias de Validade:	Informe os dias de validade do kit, se houver.
Utilizar desconto promocional?	Caso deseje informar um período de promoção para o kit, habilite esta opção;
Início:	Informe o início da promoção no formato (dd/mm/aaaa).
Término:	Informe o término da promoção no formato (dd/mm/aaaa).
Desconto:	Informe o desconto do kit no período.
Valor Origem:	Informe o valor de origem, o valor que foi pago pelo kit;
Frete:	Informe o frete do kit, se houver.
Seguro:	Informe o seguro do kit, se houver.
Outras Despesas:	Informe o gasto com outras despesas relacionadas ao kit.
Margem de lucro:	Informe a margem de lucro desejada para o kit.
Descontos:	Neste campo é informada a quantidade em R\$ de desconto.  O Valor do Desconto pode ser fornecido em Valor ou Porcentagem, sendo esta uma opção nas Configurações do INFAMAT®. O Desconto é aplicado em cima do valor bruto:

	(valor de origem + frete + margem de lucro+ Impostos).
	Caso esteja habilitado para somar imposto o valor do Preço A não vai ser possível de ser alterado.
Preço A:	Ao mudar o Preço A manualmente, o mesmo efetua a diferença da margem ou valor de origem, de acordo com a especificação em Configuração do INFAMAT®. O Valor do Preço A é definido por:  (Valor de Origem + Frete + Margem de Lucro + Impostos – Desconto)
Preço B:	Preço a ser definido, não altera margem ou valor de origem. O mesmo assume o valor bruto, quando o desconto está ativado.
<b>* ESTE CAMPO PODE ACEITAR TANTO PORCENTAGEM QUANTO VALOR EM UNIDADE MONETÁRIA, PORÉM O USUÁRIO DEVE DEFINIR UM TIPO NAS CONFIGURAÇÕES DO INFAMAT®.</b>	

### Valor de Origem

A aba **Valor de Origem** só estará visível se estiver definido para utilizar **Composição Valor Origem** nas **Configurações do INFAMAT®**.

Dados do Produto | Valor de Origem | Tributação | IPI / I.I. | Aliquota de Preço | Comissão | Produtos Inclusos (Kit) | Etq./Bal. | Obs

**Calculo Valor de Origem**

Valor Unitário:	<input type="text" value="0,00"/>	ICMS ST:	<input type="text" value="0,00"/>	%
Frete:	<input type="text" value="0,00"/>	IVA ST:	<input type="text" value="0,00"/>	%
IPI:	<input type="text" value="0,00"/>	Valor de Origem:	<input type="text" value="R\$ 0,00"/>	

Valor Unitário:	Informe o Valor Unitário.
IPI:	Informe o IPI.
ICMS:	Informe a alíquota do ICMS.

ICMS ST:	Informe o ICMS Situação Tributária.
IVA ST:	Informe o IVA Situação Tributária.
Valor de Final:	Valor final do kit informado automaticamente pelo sistema.

### Dados da tributação

The screenshot shows a software window with several tabs: 'Dados do Produto', 'Valor de Origem', 'Tributação', 'Aliquota de Preço', 'Comissão', 'Produtos Inclusos (Kit)', 'Etiqu./Bal.', and 'Obs'. The 'Tributação' tab is active. The 'Origem' dropdown is set to '0 - Nacional'. The 'Situação Tributária' dropdown is set to '00 - Tributada Integralmente'. There are input fields for 'Class. Fiscal: (NCM)', 'CFOP (Venda)', and 'CFOP / Est.'. The 'Modalidade B.C.' dropdown is set to 'Margem Valor Agregado (%)'. The 'ICMS' field is set to '0,00 %'. The 'IVA' field is set to '0,00 %'. There is a checkbox for 'Produto Industrializado?'. The 'PIS' dropdown is set to '99', 'Aliq.PIS' is '0,00 %', 'COFINS' dropdown is '99', and 'Aliq.COFINS' is '0,00 %'.

Origem:

- Selecione uma das opções:

0 - Nacional

1 - Estrangeira - Importação Direta

Ao selecionar esta opção será carregada uma nova aba chamada **IPI / I.I.**

The screenshot shows the same software window as above, but with the 'Tributação' tab now labeled 'Tributação IPI I.I.'. The 'Origem' dropdown is set to '1 - Estrangeira - Importação Direta'. The 'Situação Tributária' dropdown is still '00 - Tributada Integralmente'. The other fields (Class. Fiscal, CFOP, Modalidade B.C., ICMS, IVA, Produto Industrializado?, PIS, Aliq.PIS, COFINS, Aliq.COFINS) remain the same as in the previous screenshot.

Dados do Produto	Valor de Origem	Tributação	IPI / I.I.	Aliquota de Preço	Comissão	Produtos Inclusos (Kit)	Etq./Bal.	Obs
<b>Informações IPI</b>			<b>Informações Importação</b>					
<< Produto não possui IPI >> Para utilização acesse a aba "Tributação" e altere marque a opção "Produto Industrializado"			Doc. Importação: <input type="text"/>					
			Local: <input type="text"/>					
			Estado: <input type="text"/> Cidade: <input type="text"/>					
			Dt. Desembarque: 24/10/2013 Data Registro Importação: 24/10/2013					
			B.C. Importação: R\$ 0,00 Valor Despesas: R\$ 0,00					
			Imposto sobre Operações Fin.: R\$ 0,00 Valor Imposto: R\$ 0,00					

### 2 - Estrangeira - Adquirida no Mercado Interno

Ao seleccionar esta opção será carregada uma nova aba chamada **IPI / I.I.**

Dados do Produto	Valor de Origem	Tributação	IPI / I.I.	Aliquota de Preço	Comissão	Produtos Inclusos (Kit)	Etq./Bal.	Obs		
Origem: 2 - Estrangeira - Adquirida no Mercado Interno										
Situação Tributária: 00 - Tributada Integralmente										
Class. Fiscal: <input type="text"/>			Modalidade B.C.: Margem Valor Agregado (%)							
CFOP (Venda): <input type="text"/>			ICMS: 0,00 %							
CFOP / Est.: <input type="text"/>			IVA: 0,00 %							
<input type="checkbox"/> Produto Industrializado?										
PIS: 99			Aliq.PIS: 0,00 %			COFINS: 99			Aliq.COFINS: 0,00 %	

Dados do Produto	Valor de Origem	Tributação	IPI / I.I.	Aliquota de Preço	Comissão	Produtos Inclusos (Kit)	Etq./Bal.	Obs
<b>Informações IPI</b>			<b>Informações Importação</b>					
<< Produto não possui IPI >> Para utilização acesse a aba "Tributação" e altere marque a opção "Produto Industrializado"			Doc. Importação: <input type="text"/>					
			Local: <input type="text"/>					
			Estado: <input type="text"/> Cidade: <input type="text"/>					
			Dt. Desembarque: 24/10/2013 Data Registro Importação: 24/10/2013					
			B.C. Importação: R\$ 0,00 Valor Despesas: R\$ 0,00					
			Imposto sobre Operações Fin.: R\$ 0,00 Valor Imposto: R\$ 0,00					

Situação tributária:

- Selecione uma das opções:

**00 - Tributada Integralmente**

Ao seleccioná-lo surgirãõ novos campos na tela para serem preenchidos

Dados do Produto | Valor de Origem | **Tributação** | Aliquota de Preço | Comissão | Produtos Incluídos (Kit) | Etq./Bal. | Obs

Origem: 0 - Nacional

Situação Tributária: 00 - Tributada Integralmente

Class. Fiscal: (NCM)

CFOP (Venda):

CFOP / Est.:

IVA: 0,00 %

Produto Industrializado?

Modalidade B.C.: Margem Valor Agregado (%)

ICMS: 0,00 %

PIS: 99 Aliq.PIS: 0,00 % COFINS: 99 Aliq.COFINS: 0,00 %

- **Modalidade B. C. (base de cálculo)**

- Selecione:

Margem Valor Agregado (%)

Pauta (Valor)

Preço Tabelado Máx. (valor)

Valor da operação

- **ICMS**

Informe a alíquota do ICMS de venda

### 10 - Tributada e com cobrança do ICMS por substituição tributária

Ao selecioná-lo surgirão novos campos na tela para serem preenchidos

Dados do Produto | Valor de Origem | **Tributação** | Aliquota de Preço | Comissão | Produtos Incluídos (Kit) | Etq./Bal. | Obs

Origem: 0 - Nacional

Situação Tributária: 10 - Tributada e com cobrança do ICMS por substituição tributária

Class. Fiscal: (NCM)

CFOP (Venda):

CFOP / Est.:

IVA: 0,00 %

Produto Industrializado?

Modalidade B.C.: Margem Valor Agregado (%)

Modalidade BC ST: Preço tabelado ou máximo sugerido

ICMS: 0,00 %

ICMS ST: 0,00 %

Redução B.C. ST: 0,00 % Adição B.C. ST: 0,00 %

PIS: 99 Aliq.PIS: 0,00 % COFINS: 99 Aliq.COFINS: 0,00 %

- **Modalidade B. C. (base de cálculo)**

- Selecione:

Margem Valor Agregado (%)

Pauta (Valor)

Preço Tabelado Máx. (valor)

Valor da operação

- **ICMS**

Informe a alíquota do ICMS de venda

- **Modalidade BC. ST. (base de cálculo da situação tributária)**

- Selecione:

Preço tabelado ou máximo sugerido

Lista Negativa (valor)

Lista Positiva (valor)

Lista Neutra (valor)

Margem Valor Agregado (%)

Pauta (valor)

- **ICMS ST (situação tributária)**

Informe a alíquota do ICMS ST

- **Redução B. C. ST (base de cálculo da situação tributária)**

Informe a alíquota da Redução B. C. ST

- **Adição B. C. ST (base de cálculo da situação tributária)**

Informe a alíquota da Adição B. C. ST

### 20 - Com redução de base de cálculo

Ao seleccioná-lo surgirão novos campos na tela para serem preenchidos

Dados do Produto | Valor de Origem | **Tributação** | Aliquota de Preço | Comissão | Produtos Incluídos (Kit) | Etq./Bal. | Obs

Origem: 0 - Nacional

Situação Tributária: 20 - Com redução de base de cálculo

Class. Fiscal: (NCM)

CPOP (Venda):

CFOP / Est.:

IVA: 0,00 %

Produto Industrializado?

Modalidade B.C.: Margem Valor Agregado (%)

ICMS: 0,00 %

Redução B.C.: 0,00 %

PIS: 99 Aliq.PIS: 0,00 %

COFINS: 99 Aliq.COFINS: 0,00 %

- **Modalidade B. C. (base de cálculo)**

- Selecione:

Margem Valor Agregado (%)

Pauta (Valor)

Preço Tabelado Máx. (valor)

Valor da operação

- **ICMS**

Informe a alíquota do ICMS de venda



- **Redução B. C. (base de cálculo)**

Informe a alíquota da Redução B. C.

30 - Isenta ou Não Tributada e com cobrança do ICMS por substituição tributária

Ao selecioná-lo surgirão novos campos na tela para serem preenchidos

Dados do Produto | Valor de Origem | Tributaçã | Aliquota de Preço | Comissão | Produtos Inclusos (Kit) | Etq./Bal. | Obs

Origem: 0 - Nacional

Situação Tributária: 30 - Isenta ou Não Tributada e com cobrança do ICMS por substituição tributária

Class. Fiscal: (NCM)

CFOP (Venda):

CFOP / Est.:

IVA: 0,00 %

Produto Industrializado?

Modalidade BC ST: Preço tabelado ou máximo sugerido

ICMS ST: 0,00 %

Redução B.C. ST: 0,00 % Adição B.C. ST: 0,00 %

PIS: 99 Aliq.PIS: 0,00 % COFINS: 99 Aliq.COFINS: 0,00 %

- **Modalidade BC ST (base de cálculo da situação tributária)**

- Selecione:

Preço tabelado ou máximo sugerido

Lista Negativa (valor)

Lista Positiva (valor)

Lista Neutra (valor)

Margem Valor Agregado (%)

Pauta (valor)

- **ICMS ST (situação tributária)**

Informe a alíquota do ICMS ST

- **Redução B. C. ST (base de cálculo da situação tributária)**

Informe a alíquota da Redução B. C. ST

- **Adição B. C. ST (base de cálculo da situação tributária)**

Informe a alíquota da Adição B. C. ST

### 40 - Isenta

Dados do Produto	Valor de Origem	Tributação	Aliquota de Preço	Comissão	Produtos Incluídos (Kit)	Etq./Bal.	Obs
Origem: 0 - Nacional							
Situação Tributária: 40 - Isenta							
Class. Fiscal (NCM): <input type="text"/>							
CFOP (Venda): <input type="text"/>							
CFOP / Est.: <input type="text"/>							
IVA: 0,00 %							
<input type="checkbox"/> Produto Industrializado?							
PIS: 99 Aliq.PIS: 0,00 %							
COFINS: 99 Aliq.COFINS: 0,00 %							

### 41 - Não Tributada

Dados do Produto	Valor de Origem	Tributação	Aliquota de Preço	Comissão	Produtos Incluídos (Kit)	Etq./Bal.	Obs
Origem: 0 - Nacional							
Situação Tributária: 41 - Não Tributada							
Class. Fiscal (NCM): <input type="text"/>							
CFOP (Venda): <input type="text"/>							
CFOP / Est.: <input type="text"/>							
IVA: 0,00 %							
<input type="checkbox"/> Produto Industrializado?							
PIS: 99 Aliq.PIS: 0,00 %							
COFINS: 99 Aliq.COFINS: 0,00 %							

### 50 - Suspensão

Dados do Produto	Valor de Origem	Tributação	Aliquota de Preço	Comissão	Produtos Incluídos (Kit)	Etq./Bal.	Obs
Origem: 0 - Nacional							
Situação Tributária: 50 - Suspensão							
Class. Fiscal (NCM): <input type="text"/>							
CFOP (Venda): <input type="text"/>							
CFOP / Est.: <input type="text"/>							
IVA: 0,00 %							
<input type="checkbox"/> Produto Industrializado?							
PIS: 99 Aliq.PIS: 0,00 %							
COFINS: 99 Aliq.COFINS: 0,00 %							

### 51 - Deferimento

Ao seleccioná-lo surgirão novos campos na tela para serem preenchidos

Dados do Produto	Valor de Origem	Tributação	Aliquota de Preço	Comissão	Produtos Incluídos (Kit)	Etq./Bal.	Obs
Origem: 0 - Nacional							
Situação Tributária: 51 - Deferimento							
Class. Fiscal (NCM): <input type="text"/>							
CFOP (Venda): <input type="text"/>							
CFOP / Est.: <input type="text"/>							
IVA: 0,00 %							
<input type="checkbox"/> Produto Industrializado?							
Modalidade B.C.: Margem Valor Agregado (%)							
ICMS: 0,00 %							
Redução B.C.: 0,00 %							
PIS: 99 Aliq.PIS: 0,00 %							
COFINS: 99 Aliq.COFINS: 0,00 %							

- **Modalidade B. C. (base de cálculo)**

- Seleccione:

Margem Valor Agregado (%)

Pauta (Valor)

Preço Tabelado Máx. (valor)

Valor da operação

- **ICMS**

Informe a alíquota do ICMS de venda

- **Redução B. C. (base de cálculo)**

Informe a alíquota da Redução B. C.

### 60 - ICMS cobrado anteriormente por substituição tributária

Ao seleccioná-lo surgirão novos campos na tela para serem preenchidos

Dados do Produto | Valor de Origem | **Tributação** | Aliquota de Preço | Comissão | Produtos Inclusos (Kgt) | Etiq./Bal. | Obs

Origem: 0 - Nacional

Situação Tributária: 60 - ICMS cobrado anteriormente por substituição tributária

Class. Fiscal: (NCM)

CFOP (Venda):

CFOP / Est.:

IVA: 0,00 %

Produto Industrializado?

PIS: 99 Aliq. PIS: 0,00 % COFINS: 99 Aliq. COFINS: 0,00 %

- **Valor ICMS ST (situação tributária)**

Informe o Valor ICMS ST

### 70 - Com redução de base de cálculo e cobrança do ICMS por substituição tributária

Ao seleccioná-lo surgirão novos campos na tela para serem preenchidos

Dados do Produto | Valor de Origem | **Tributação** | Aliquota de Preço | Comissão | Produtos Inclusos (Kgt) | Etiq./Bal. | Obs

Origem: 0 - Nacional

Situação Tributária: 70 - Com redução de base de cálculo e cobrança do ICMS por substituição tributária

Class. Fiscal: (NCM)

CFOP (Venda):

CFOP / Est.:

IVA: 0,00 %

Produto Industrializado?

Modalidade B.C.: Margem Valor Agregado (%) Modalidade BC ST: Preço tabelado ou máximo sugerido

ICMS: 0,00 % ICMS ST: 0,00 %

Redução B.C.: 0,00 % Redução B.C. ST: 0,00 % Adição B.C. ST: 0,00 %

PIS: 99 Aliq. PIS: 0,00 % COFINS: 99 Aliq. COFINS: 0,00 %

- **Modalidade B. C. (base de cálculo)**

- Selecione:

Margem Valor Agregado (%)

Pauta (Valor)

Preço Tabelado Máx. (valor)

Valor da operação

- **ICMS**

Informe a alíquota do ICMS de venda

- **Redução B. C. (base de cálculo)**

Informe a alíquota da Redução B. C.

- **Modalidade BC. ST. (base de cálculo da situação tributária)**

- Selecione:

Preço tabelado ou máximo sugerido

Lista Negativa (valor)

Lista Positiva (valor)

Lista Neutra (valor)

Margem Valor Agregado (%)

Pauta (valor)

- **ICMS ST (situação tributária)**

Informe a alíquota do ICMS ST

- **Redução B. C. ST (base de cálculo da situação tributária)**

Informe a alíquota da Redução B. C. ST

- **Adição B. C. ST (base de cálculo da situação tributária)**

Informe a alíquota da Adição B. C. ST

### 90 - Outras

Ao selecioná-lo surgirão novos campos na tela para serem preenchidos

The screenshot displays a software interface for configuring tax settings. The 'Tributação' tab is active, showing the 'Situação Tributária' set to '90 - Outras'. A red box highlights the following fields:

Modalidade B.C.:	Margem Valor Agregado (%)	Modalidade BC ST:	Preço tabelado ou máximo sugerido				
ICMS:	0,00 %	ICMS ST:	0,00 %				
Redução B.C.:	0,00 %	Redução B.C. ST:	0,00 %	Adição B.C. ST:	0,00 %		
PIS:	99	Aliq.PIS:	0,00 %	COFINS:	99	Aliq.COFINS:	0,00 %

- **Modalidade B. C. (base de cálculo)**

- Selecione:

Margem Valor Agregado (%)

Pauta (Valor)

Preço Tabelado Máx. (valor)

Valor da operação

- **ICMS**

Informe a alíquota do ICMS de venda

- **Redução B. C. (base de cálculo)**

Informe a alíquota da Redução B. C.

- **Modalidade BC. ST. (base de cálculo da situação tributária)**

- Selecione:

Preço tabelado ou máximo sugerido

Lista Negativa (valor)

Lista Positiva (valor)

Lista Neutra (valor)

Margem Valor Agregado (%)

Pauta (valor)

- **ICMS ST (situação tributária)**

Informe a alíquota do ICMS ST

- **Redução B. C. ST (base de cálculo da situação tributária)**

Informe a alíquota da Redução B. C. ST


- **Adição B. C. ST (base de cálculo da situação tributária)**


Informe a alíquota da Adição B. C. ST


Class Fiscal (NCM):

\* Nomenclatura Comum do Mercosul

Selecione uma Classificação Fiscal clicando no botão ou digitando

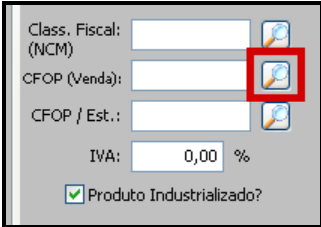
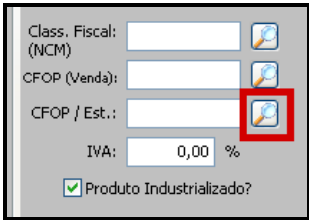
Class. Fiscal: (NCM)  

CFOP (Venda):  

CFOP / Est.:  

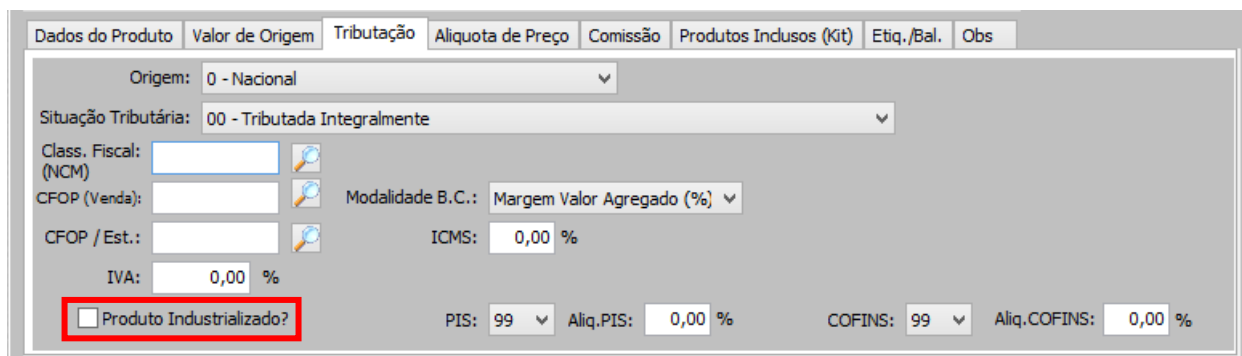
IVA:  %

Produto Industrializado?

CFOP (venda):	<p>* Classificação Fiscal da Operação.</p> <p>Selecione uma CFOP clicando no botão ou digitando</p> 
CFOP/Est:	<p>* Classificação Fiscal da Operação em outro Estado.</p> <p>Selecione uma CFOP clicando no botão ou digitando</p> 
IVA:	Informe a alíquota do IVA.
Produto industrializado?	Se o produto for industrializado marque a opção. <i>* Consulte o seu contador.</i>

### IPI / I.I.

Caso o produto seja industrializado, ao selecionar **Produto Industrializado** irá surgir uma aba ao lado de **Tributação**, esta aba tem por nome “**IPI / I.I.**”, veja a imagem abaixo:



Dados do Produto	Valor de Origem	Tributação	IPI / I.I.	Aliquota de Preço	Comissão	Produtos Incluídos (Kit)	Etq.
<b>Informações IPI</b>			<b>Informações Importação</b>				
CST IPI: <input type="text"/>			<< Importação somente disponível caso origem do produto seja Importação >> Para utilização acesse a aba "Tributação" e altere a "origem" do Produto				

Para ter total controle sobre o produto pela aba **IPI / I.I.**, antes terá que definir o **campo ORIGEM** do produto na **aba TRIBUTAÇÃO**, este deve estar indicando o produto como **estrangeiro**, para maiores informações de qual forma de "estrangeiro" utilizar na aba **Tributação** recomendamos que procure o seu contador. Ao definir no campo origem "estrangeiro", para inserir de forma correta as informações sobre o produto importado clique na aba **IPI / I.I.** observe, ela estará assim:

Dados do Produto	Valor de Origem	Tributação	IPI / I.I.	Aliquota de Preço	Comissão	Produtos Incluídos (Kit)	Etq./Bal.	Obs	
Origem: <input type="text" value="0 - Nacional"/>									
Situação Tributária: <input type="text" value="0 - Nacional"/>									
Class. Fiscal (NCM): <input type="text" value="1 - Estrangeira - Importação Direta"/> <input type="text" value="2 - Estrangeira - Adquirida no Mercado Interno"/>									
CFOP (Venda): <input type="text"/>			Modalidade B.C.: <input type="text" value="Margem Valor Agregado (%)"/>						
CFOP / Est.: <input type="text"/>			ICMS: <input type="text" value="0,00 %"/>						
IVA: <input type="text" value="0,00 %"/>			<input checked="" type="checkbox"/> Produto Industrializado?						
PIS: <input type="text" value="99"/>			Aliq.PIS: <input type="text" value="0,00 %"/>			COFINS: <input type="text" value="99"/>			Aliq.COFINS: <input type="text" value="0,00 %"/>

Dados do Produto	Valor de Origem	Tributação	IPI / I.I.	Aliquota de Preço	Comissão	Produtos Incluídos (Kit)	Etq./Bal.	Obs
<b>Informações IPI</b>			<b>Informações Importação</b>					
CST IPI: <input type="text"/>			Doc. Importação: <input type="text"/>					
			Local: <input type="text"/>					
			Estado: <input type="text"/> Cidade: <input type="text"/>					
			Dt. Desembarque: <input type="text" value="24/10/2013"/>			Data Registro Importação: <input type="text" value="24/10/2013"/>		
			B.C. Importação: <input type="text" value="R\$ 0,00"/>			Valor Despesas: <input type="text" value="R\$ 0,00"/>		
			Imposto sobre Operações Fin.: <input type="text" value="R\$ 0,00"/>			Valor Imposto: <input type="text" value="R\$ 0,00"/>		

### INFORMAÇÕES IPI

CST IPI:

\* Classificação da Situação tributária do IPI.

- Selecione uma das opções:

00 - Entrada com recuperação de crédito

Ao selecioná-lo surgirão novos campos na tela para serem preenchidos.

Informações IPI

CST IPI: 00 - Entrada com recuperação de crédito

IPI: 0,00 %

B. C. IPI: R\$ 0,00

Valor IPI: R\$ 0,00

- **IPI**

Informe a alíquota do IPI

- **B. C. IPI (base de cálculo)**

Preenchido automaticamente pelo sistema

- **Valor IPI**

O Valor IPI será calculado e preenchido automaticamente pelo sistema após o preenchimento do campo IPI, de acordo com o Valor de Origem cadastrado para o produto.

01 - Entrada tributada com alíquota zero

02 - Entrada isenta

03 - Entrada não-tributada

04 - Entrada imune

05 - Entrada com suspensão



### 49 - Outras entradas

Ao selecioná-lo surgirão novos campos na tela para serem preenchidos

Informações IPI

CST IPI: 00 - Entrada com recuperação de crédito

IPI: 0,00 %

B.C. IPI: R\$ 0,00

Valor IPI: R\$ 0,00

- **IPI**

Informe a alíquota do IPI

- **B. C. IPI (base de cálculo)**

Preenchido automaticamente pelo sistema

- **Valor IPI**

O Valor IPI será calculado e preenchido automaticamente pelo sistema após o preenchimento do campo IPI, de acordo com o Valor de Origem cadastrado para o produto.

### 50 - Saída tributada

Ao selecioná-lo surgirão novos campos na tela para serem preenchidos

Informações IPI

CST IPI: 00 - Entrada com recuperação de crédito

IPI: 0,00 %

B.C. IPI: R\$ 0,00

Valor IPI: R\$ 0,00

- **IPI**

Informe a alíquota do IPI

- **B. C. IPI (base de cálculo)**

Preenchido automaticamente pelo sistema

- **Valor IPI**

O Valor IPI será calculado e preenchido automaticamente pelo sistema após o preenchimento do campo IPI, de acordo com o Valor de Origem cadastrado para o produto.

51 - Saída tributada com alíquota zero

52 - Saída isenta

53 - Saída imune

55 - Saída com suspensão

99 - Outras saídas

Ao selecioná-lo surgirão novos campos na tela para serem preenchidos

Informações IPI

CST IPI: 00 - Entrada com recuperação de crédito

IPI: 0,00 %

B.C. IPI: R\$ 0,00

Valor IPI: R\$ 0,00

- **IPI**

Informe a alíquota do IPI

- **B. C. IPI (base de cálculo)**

Preenchido automaticamente pelo sistema

- **Valor IPI**

O Valor IPI será calculado e preenchido automaticamente pelo sistema após o preenchimento do campo IPI, de acordo com o Valor de Origem cadastrado para o produto.

### INFORMAÇÕES IMPORTAÇÃO

DOC Importação:	Informe o número do documento da importação, informação obtida no ato da importação do produto. * Para mais informações consulte o seu contador.
Data do registro importação:	Informe a data de registro da importação, informação obtida no ato da importação do produto. * Para mais informações consulte o seu contador.
Estado:	Informe o Estado em que o produto entrou no país.
Cidade:	Informe a Cidade em que o produto entrou no país.
Data desembarque:	Informe a data de desembarque do produto, informação obtida no ato da importação do produto.
BC. Importação:	Este campo lhe informa a base de cálculo da importação. * Para mais informações consulte o seu contador.
Valor despesas:	Informe o valor da soma de outras despesas da importação, informação obtida no ato de importação do produto. * Para mais informações consulte o seu contador.
Imposto sobre operações Fin.:	Informe o valor sobre as operações financeiras, informação obtida no ato de importação do produto. * Para mais informações consulte o seu contador.
Valor imposto:	Informe o valor do imposto, informação obtida no ato de importação do produto. * Para mais informações consulte o seu contador.

### Alíquota de preço

Definimos a alíquota em cima do **preço A**, valores negativos será somente aceito em **Diferencial (Preço A) %** adicionando à porcentagem o símbolo negativo.

Dados do Produto	Valor de Origem	Tributação	Alíquota de Preço	Comissão
Preço C      Preço D      Preço E      Preço F				
Diferencial (Preço A) %:	<input type="text" value="0,00"/> %	<input type="text" value="0,00"/> %	<input type="text" value="0,00"/> %	<input type="text" value="0,00"/> %
Diferencial (Preço A) Valor:	<input type="text" value="R\$ 0,00"/>	<input type="text" value="R\$ 0,00"/>	<input type="text" value="R\$ 0,00"/>	<input type="text" value="R\$ 0,00"/>
				Preço A: <input type="text" value="R\$ 0,00"/>
				Preço B: <input type="text" value="R\$ 0,00"/>

Diferencial (Preço A) %:

Informe a porcentagem dos Preços C, D, E, e F.

Diferencial (Preço A) Valor:

Informe o valor do dos Preços C, D, E, e F.

### Dados da comissão

Os valores pertencentes a esta tabela são as possíveis comissões que um vendedor pode receber ao vender o kit de produtos em questão.

Dados do Produto	Valor de Origem	Tributação	Comissão	Produtos Inclusos (Kit)																								
			<table border="1"> <thead> <tr> <th></th> <th>Comissão A</th> <th>Comissão B</th> <th>Comissão C</th> <th>Comissão D</th> <th>Comissão E</th> </tr> </thead> <tbody> <tr> <td>Comissão em %:</td> <td>0,00 %</td> <td>0,00 %</td> <td>0,00 %</td> <td>0,00 %</td> <td>0,00 %</td> </tr> <tr> <td>Valor da Comissão (Preço A):</td> <td>R\$ 0,00</td> <td>R\$ 0,00</td> <td>R\$ 0,00</td> <td>R\$ 0,00</td> <td>R\$ 0,00</td> </tr> <tr> <td>Valor da Comissão (Preço B):</td> <td>R\$ 0,00</td> <td>R\$ 0,00</td> <td>R\$ 0,00</td> <td>R\$ 0,00</td> <td>R\$ 0,00</td> </tr> </tbody> </table>		Comissão A	Comissão B	Comissão C	Comissão D	Comissão E	Comissão em %:	0,00 %	0,00 %	0,00 %	0,00 %	0,00 %	Valor da Comissão (Preço A):	R\$ 0,00	R\$ 0,00	R\$ 0,00	R\$ 0,00	R\$ 0,00	Valor da Comissão (Preço B):	R\$ 0,00	R\$ 0,00	R\$ 0,00	R\$ 0,00	R\$ 0,00	
	Comissão A	Comissão B	Comissão C	Comissão D	Comissão E																							
Comissão em %:	0,00 %	0,00 %	0,00 %	0,00 %	0,00 %																							
Valor da Comissão (Preço A):	R\$ 0,00	R\$ 0,00	R\$ 0,00	R\$ 0,00	R\$ 0,00																							
Valor da Comissão (Preço B):	R\$ 0,00	R\$ 0,00	R\$ 0,00	R\$ 0,00	R\$ 0,00																							
				<p>Preço A: R\$ 0,00</p> <p>Preço B: R\$ 0,00</p>																								

Valor da Comissão	Comissão A	Comissão B	Comissão C	Comissão D	Comissão E
Comissão em %:	Informe a %	Informe a %	Informe a %	Informe a %	Informe a %
Valor da Comissão (Preço A)	Demonstrativo em R\$	Demonstrativo em R\$	Demonstrativo em R\$	Demonstrativo em R\$	Demonstrativo em R\$
Valor da Comissão (Preço B)	Demonstrativo em R\$	Demonstrativo em R\$	Demonstrativo em R\$	Demonstrativo em R\$	Demonstrativo em R\$
		Preço A:	R\$	Preço B:	R\$

Até então inserimos todas as descrições do Kit nos campos porém ainda não adicionamos os produtos para o Kit, agora veremos como é bem simples adicionar um produto ao kit, para isto observe a tela a seguir:

### Produtos inclusos

Dados do Produto | Valor de Origem | Tributação | Comissão | **Produtos Inclusos (Kit)**

Selecione o Produto que deseja adicionar no kit, e clique no botão "Adicionar Produto".

Código:  Descr.:  Qtde.:

Código	Qtde	Descrição	Vlr. Origem	Preço A	Preço B

Para excluir o produto, clique no produto desejado e pressione a tecla "delete" ou "del".

<b>CÓDIGO:</b>	Caso saiba o código do produto para ser adicionado ao kit informe neste campo, caso não saiba o campo descrição será mais indicado.
<b>DESCRIÇÃO:</b>	Se souber o nome do produto, o mesmo poderá ser escolhido para fazer parte do KIT, basta selecioná-lo.
<b>Qtde:</b>	Informe a quantidade do determinado produto que fará parte do kit em questão.
<b>Botão adicionar produto:</b>	Para confirmar a adição do produto ao kit, clique em adicionar produto.

Uma informação muito útil para o cadastro dos kit's de produtos é que na hora e de realizar o pedido do cliente na listagem não irão aparecer os nomes dos produtos a serem vendidos e sim o nome do kit em questão.

### Etiquetas

Defina nesta aba as informações que serão impressas na etiqueta do kit. Veja na imagem a seguir:

Dados do Produto | Valor de Origem | Tributação | Aliquota de Preço | Comissão | Produtos Inclusos (Kit) | **Etiquetas**

Dados para Etiqueta

Campo 1

Campo 2

Campo 3