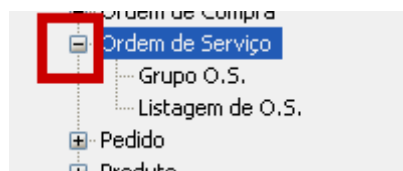


Ordem de Serviço

Clique para expandir a opção Ordem de Serviço do menu, conforme destacado na imagem a seguir e selecione a opção desejada para que as opções de filtro referente sejam carregadas no quadro à direita.



Grupo O.S.

Data:
Inicial: 1/1/2010
Final: 31/1/2010

Agrupar por:
 Status
 Prioridade
 Forma / Pagamento

Opções:
 Crescente
 Decrescente
 Relatório Zebrado

Mostrar Gerar Relatório

Data:	Selecione a data Inicial e Final para definir o período a ser consultado.
Agrupar por:	Selecione uma das opções para agrupar o resultado da consulta: Status, Prioridade ou Forma / Pagamento.
Opções:	Selecione se a ordenação será Crescente ou Decrescente.
Relatório Zebrado:	Marque se desejar que o relatório seja zebrado.
Mostrar:	Clique para efetuar a consulta de acordo com os parâmetros definidos e listar os resultados no quadro abaixo.
Gerar Relatório:	Clique para gerar um relatório a partir das informações consultadas.
	Clique para exportar para o Excel as informações consultadas.


Listagem de O.S.


Data:
Inicial: 1/1/2010
Final: 31/1/2010

Ordenar por:
 N.º. O.S.
 Status
 Prioridade

Colaborador
 Cliente
 Forma Pagamento

Opções:
 Crescente
 Decrescente
 Relatório Zebrado

Mostrar Gerar Relatório 

Data:	Selecione a data Inicial e Final para definir o período a ser consultado.
Ordenar por:	Selecione uma das opções para ordenar o resultado da consulta: N.º. O.S., Status, Prioridade, Colaborador, Cliente ou Forma Pagamento.
Opções:	Selecione se a ordenação será Crescente ou Decrescente.
Relatório Zebrado:	Marque se desejar que o relatório seja zebrado.
Mostrar:	Clique para efetuar a consulta de acordo com os parâmetros definidos e listar os resultados no quadro abaixo.
Gerar Relatório:	Clique para gerar um relatório a partir das informações consultadas.
	Clique para exportar para o Excel as informações consultadas.