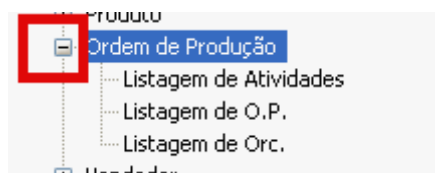


Ordem de Produção


Clique para expandir a opção **Ordem de Produção** do menu, conforme destacado na imagem a seguir e selecione a opção desejada para que as opções de filtro referente sejam carregadas no quadro à direita.



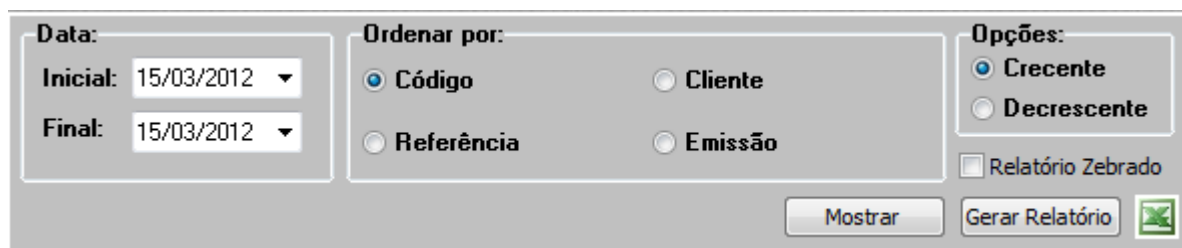
Listagem de Atividades

Ordenar por:	Selecione uma das opções para ordenar o resultado da consulta: Código, Descrição ou Valor.
Opções:	Selecione se a ordenação será Crescente ou Decrescente.
Relatório Zebrado:	Marque se desejar que o relatório seja zebrado.
Mostrar:	Clique para efetuar a consulta de acordo com os parâmetros definidos e listar os resultados no quadro abaixo.
Gerar Relatório:	Clique para gerar um relatório a partir das informações consultadas.
	Clique para exportar para o Excel as informações consultadas.

Listagem de O.P.

Data:	Selecione a data Inicial e Final para definir o período a ser consultado.
Ordenar por:	Selecione uma das opções para ordenar o resultado da consulta: Código, Cliente, Produto ou Emissão.
Opções:	Selecione se a ordenação será Crescente ou Decrescente.
Relatório Zebrado:	Marque se desejar que o relatório seja zebrado.
Mostrar:	Clique para efetuar a consulta de acordo com os parâmetros definidos e listar os resultados no quadro abaixo.
Gerar Relatório:	Clique para gerar um relatório a partir das informações consultadas.
	Clique para exportar para o Excel as informações consultadas.


Listagem de Orc.




Data:
Inicial: 15/03/2012 ▾
Final: 15/03/2012 ▾

Ordenar por:
 Código Cliente
 Referência Emissão

Opções:
 Crescente
 Decrescente
 Relatório Zebrado

Mostrar Gerar Relatório 

Data:	Selecione a data Inicial e Final para definir o período a ser consultado.
Ordenar por:	Selecione uma das opções para ordenar o resultado da consulta: Código, Cliente, Referência ou Emissão.
Opções:	Selecione se a ordenação será Crescente ou Decrescente.
Relatório Zebrado:	Marque se desejar que o relatório seja zebrado.
Mostrar:	Clique para efetuar a consulta de acordo com os parâmetros definidos e listar os resultados no quadro abaixo.
Gerar Relatório:	Clique para gerar um relatório a partir das informações consultadas.
	Clique para exportar para o Excel as informações consultadas.